

# L'una

L'una elevates the unity of audio and mind, the catalyst for luxurious sound.



羊毛纖維單體



Hands-Free免持聽筒



獨特加強重低音技術

## 歡迎

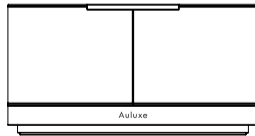
感謝您購買 Auluxe L'una 數位音箱系統，這是一台結合 Bluetooth 藍牙與 AUX in 外接音源功能的產品，藍牙無線傳輸為您帶來舒適便利的享受音樂模式，也能從所選擇的音源端提供優質良好的聲音。

請抽空閱讀本使用說明書，這會對您在設定操作 L'una 上有幫助，並可享受 L'una 完全的功能，請將此說明書保留以便日後查閱。

您購買的 Auluxe L'una 音樂播放系統包括以下配件：



3.5mm 音源線



L'una 主機

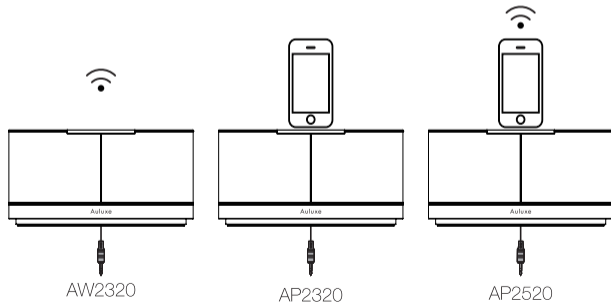


電源供應器

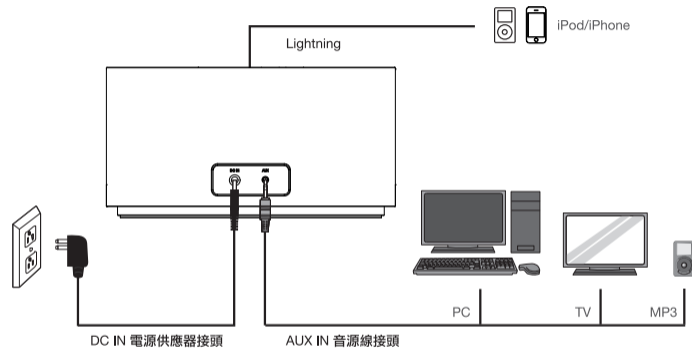
## L'una 系列機種功能

Auluxe 針對 L'una 系列提供三種不同功能機種

型號	MFI lightning	藍牙音樂無線傳輸	AUX外接音源接頭
AW2320		●	●
AP2320	●		●
AP2520	●	●	●



## 產品連結方式



## 開啟機台・電源輸入

連接電源線至音響系統後方的 "DC in"，將電源供應器插入電源插座中。

## 產品連結方式

### Lightning 輸入（此功能僅支援 AP2320 及 AP2520 機種）

當要使用 L'una 播放 iPhone/ipod，請先確認您的手持式裝置為Lightning 接頭，播放時請將 ipod 插在主機上方的座槽，即可藉由操作 iPhone 或 ipod 將音樂播放出。

### 3.5mm 音源輸入（此功能支援 AW2320、AP2320 及 AP2520 全機種）

連接 3.5mm 音源線至音響系統後方的 "AUX in" 輸入孔，另一端則與您的桌上型電腦、筆記型電腦及其他音樂播放器的耳機輸出孔連結。（如藉由藍牙播放音樂則無需再連結音源線）

## 產品連結方式

### 藍牙音樂連結（此功能僅支援 AW2320 及 AP2520 機種）

輕按此鍵即開啟藍牙模式，再度長按直至聽見語音「Pairing Mode」時便進入配對模式，使用者再開啟手機藍牙功能配對「Auluxe 11」裝置，語音響起「Connected」代表已配對成功，即可連線播放音樂。

#### 【注意事項】

藍牙無線接收器在無阻礙物的範圍內，最大有效傳輸距離為10米，發射端與接受端會因中間的阻礙物多寡而衰減有效傳輸距離。

#### 【超出範圍或訊號中斷】

當移動裝置超出藍牙無線音樂接收器範圍或當有阻礙物阻擋藍牙訊號，則連接將會中斷。為了避免中斷播放，請遵循以下幾點：

- 請確保移動裝置與無線音樂接收器的有效距離不超出10米及中間不能有阻礙物。
- 如移動裝置超出範圍，請將移動裝置移入範圍內，藍牙系統將自動重新連接。
- 如離開範圍太久而無法自動連結，請將雙手同時輕按大小聲按鍵直至響起藍牙配對已開啟的提示音後，重新選取裝置Auluxe11。

## 觸控操作介面



- ⏻ 電源開關。輕按一下即開機，開機狀態下再輕按約兩秒即可關機。
  - 📶 輕按此鍵即開啟藍牙模式，再度長按直至聽見語音「Pairing Mode」時便進入配對模式，使用者再開啟手機藍牙功能配對「Auluxe 11」裝置，語音響起「Connected」代表已配對成功，即可連線播放音樂。
  - 📞 Hands-Free.當手機來電時，輕按一下可進入免持聽筒功能，在擴音狀態下進行對話。(再按一下即可結束通話)
  - 🔇 播放音樂及免持聽筒時，按此鍵立即靜音。
  - 🔊 播放音樂及免持聽筒時，按此鍵可降低音量。
  - 🔊 播放音樂及免持聽筒時，按此鍵可調高音量。
- AUX 附有 AUX in 插孔，可接任何有3.5mm音源輸出音樂播放器。

## 產品規格

系統	輸出功率	響頻頻率	重量	尺寸
2.0 Channels	Total 20 Watts	70 - 18,000 Hz	1.5 Kg / 3.31 lb	W260 x D130 x H135 mm

## RF規格

頻率範圍	最大輸出功率	調變方式	
2400 - 2483.5 MHz	2.5 mW (4dBm)	FHSS GFSK	
頻道數	天線種類	天線接頭型式	天線最大增益值
79 ch.	PCB layout	Non	-0.5 dbi